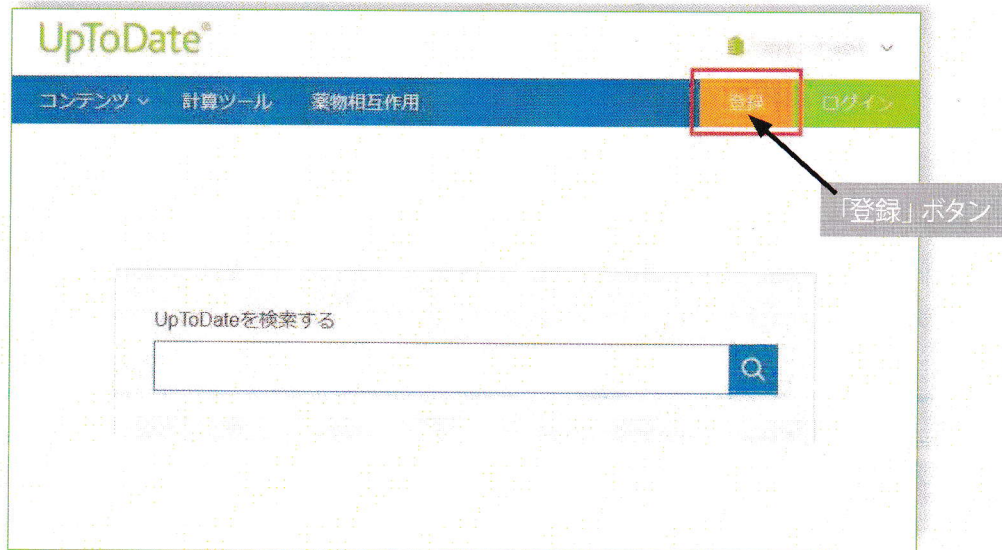


## UpToDate® Anywhere 登録概要

1. 施設内のインターネットに接続したコンピューターから [www.uptodate.com](http://www.uptodate.com) にアクセスします。
2. 画面右上の「登録」をクリックします。個人購読や他施設で使用しているユーザー名とパスワードをお持ちの場合は、「ログイン」をクリックから入るとそのままご利用いただけます。



3. 必須項目に入力し、「Submit Registration」ボタンをクリックします。使用許諾契約画面が表示されます。同意する場合は「Accept License」をクリックします。  
**重要: モバイルアプリの利用と生涯教育単位 (CME) の取得を可能にするには、施設内のインターネットに接続したコンピューターから登録する必要があります。**

**Register for an UpToDate account**

Make the most of your UpToDate experience. Register for an account and benefit from mobile access to our trusted clinical content. Plus, earn and redeem CME/CE/CPD credits while you work.

Already registered? Please log in with your UpToDate username and password.

First Name

Last Name

Email

Country

ZIP/Postal Code (optional)

City

Specialty

Role

Create your username and password

Username

Password

Reconfirm Pass  
 • 8 to 24 characters  
 • at least 1 uppercase letter  
 • cannot match previous one  
 • at least 1 number or special character from the following set: ! @ # \$ % ^ & \* - + = ~ ` ' " , . / : ; ' \* & # \$ % ^ & \* - + = ~ ` ' " , . / : ;

Verify Password

\*入力情報詳細はUpToDate® Anywhere アカウント登録補助シートをご覧ください。

登録が完了すると、モバイルアプリのダウンロード方法が記載された確認メールが届きます。

これで登録完了です。モバイルアプリからログイン可能となり、生涯教育単位 (CME) も取得していただけます！

**購読と使用許諾契約書**

購読と使用許諾契約書の利用規約に同意する場合は、下記の承諾ボタンをクリックしてください。

## モバイルアクセス

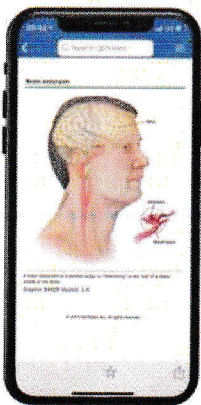
ユーザー登録後は最大2台のモバイル端末にUpToDateモバイルアプリをインストールすることができます。

1. スマートフォンやタブレットのアプリストアで「UpToDate」と検索し、アプリ (無料) をインストールします。
2. アプリを開くと、ログイン画面が表示されます。
3. 登録したユーザー名とパスワードでログインします。  
アプリがユーザー名とパスワードを記憶するので、ログインが必要なのは初回のみです。


## 施設外からのアクセス

- モバイルアプリに加えて、施設外のインターネットに接続したあらゆるコンピューターからUpToDateをご利用いただけます。
- [www.uptodate.com](http://www.uptodate.com) にアクセスし、画面右上の「ログイン」ボタンをクリックします。ユーザー名とパスワードを入力すると検索ページが開きます。

iOS®版UpToDateアプリ



Android®版UpToDateアプリ



## アクセス権の保持

- モバイルアプリや施設外でUpToDateに継続的にアクセスするためには、90日ごとに「再認証」という所属機関への在籍確認が必要です。
- 再認証は、施設内のインターネットに接続したコンピューターから [www.uptodate.com](http://www.uptodate.com) にアクセスして、ご自身のユーザー名とパスワードでログインするだけで完了します。

注意: 最終ログインから80日経過した時点でアプリ内およびメールにて、再認証についてのお知らせが配信されます。90日目に再度お知らせが配信されます。90日目に再認証をしなかった場合、アカウントは無くなりませんが、モバイルアクセスとリモートアクセスが無効になります。再度アクセスを有効にしたい場合、施設内のインターネットに接続したコンピューターからUpToDateにアクセスし、ログインを行って下さい。